


MUNICIPIO DE JERECUARO, GTO.
ESTADO ANALITICO DE INGRESOS
AL 31 DE DICIEMBRE DEL 2022

Rubro de Ingresos	Ingresos					Diferencia (6 = 5 - 1)
	Estimado (1)	Ampliaciones y Reducciones (2)	Modificado (3 = 1 + 2)	Devengado (4)	Recaudado (5)	
Impuestos	6,261,355.80	0.00	6,261,355.80	8,266,819.89	8,264,714.49	2,003,358.69
Cuotas y Aportaciones de Seguridad Social	0.00	0.00	0.00	0.00	0.00	0.00
Contribuciones de Mejoras	127,789.97	0.00	127,789.97	0.00	0.00	-127,789.97
Derechos	3,749,791.76	0.00	3,749,791.76	3,863,992.90	3,863,992.90	114,201.14
Productos	832,611.86	0.00	832,611.86	236,800.13	236,800.13	-595,811.73
Aprovechamientos	3,239,712.53	0.00	3,239,712.53	2,945,272.67	2,945,272.67	-294,439.86
Ingresos por Venta de Bienes, Prestación de Servicios y Otros Ingresos	0.00	0.00	0.00	33,240,170.79	33,240,170.79	33,240,170.79
Participaciones, Aportaciones, Convenios, Incentivos de Derivados de la Colaboración Fiscal y Fondos Distintos de Aportaciones	222,903,564.01	0.00	222,903,564.01	235,574,123.48	230,338,643.88	7,435,079.87
Transferencias, Asignaciones, Subsidios y Subvenciones, y Pensiones y Jubilaciones	0.00	0.00	0.00	0.00	0.00	0.00
Ingresos Derivados de Financiamientos	0.00	0.00	0.00	0.00	0.00	0.00
Total	237,114,825.93	0.00	237,114,825.93	284,127,179.86	278,889,594.86	41,774,766.93
			Ingresos Excedentes			42,792,810.49

Estado Analítico de Ingresos Por Fuente de Financiamiento	Ingresos					Diferencia (6 = 5 - 1)
	Estimado (1)	Ampliaciones y Reducciones (2)	Modificado (3 = 1 + 2)	Devengado (4)	Recaudado (5)	
Ingresos del Poder Ejecutivo Federal o Estatal y de los Municipios	237,114,825.93	0.00	237,114,825.93	250,887,009.07	245,648,424.07	8,534,598.14
Impuestos	6,261,355.80	0.00	6,261,355.80	8,266,819.89	8,264,714.49	2,003,358.69
Cuotas y Aportaciones de Seguridad Social	0.00	0.00	0.00	0.00	0.00	0.00
Contribuciones de Mejoras	127,789.97	0.00	127,789.97	0.00	0.00	-127,789.97
Derechos	3,749,791.76	0.00	3,749,791.76	3,863,992.90	3,863,992.90	114,201.14
Productos ¹	832,611.86	0.00	832,611.86	236,800.13	236,800.13	-595,811.73
Aprovechamientos ²	3,239,712.53	0.00	3,239,712.53	2,945,272.67	2,945,272.67	-294,439.86
Participaciones, Convenios, Incentivos Derivados de la Colaboración Fiscal y Fondos Distintos de Aportaciones	222,903,564.01	0.00	222,903,564.01	235,574,123.48	230,338,643.88	7,435,079.87
Transferencias, Asignaciones, Subsidios y Subvenciones, y Pensiones y Jubilaciones	0.00	0.00	0.00	0.00	0.00	0.00
Ingresos de Organismos y Empresas	0.00	0.00	0.00	33,240,170.79	33,240,170.79	33,240,170.79
Cuotas y Aportaciones de Seguridad Social	0.00	0.00	0.00	0.00	0.00	0.00
Productos ¹	0.00	0.00	0.00	33,240,170.79	33,240,170.79	33,240,170.79
Ingresos por Venta de Bienes, Prestación de Servicios y Otros Ingresos ³	0.00	0.00	0.00	0.00	0.00	0.00
Transferencias, Asignaciones, Subsidios y Subvenciones, y Pensiones y Jubilaciones	0.00	0.00	0.00	0.00	0.00	0.00
Ingresos Derivados de Financiamiento	0.00	0.00	0.00	0.00	0.00	0.00
Ingresos Derivados de Financiamientos	0.00	0.00	0.00	0.00	0.00	0.00
Total	237,114,825.93	0.00	237,114,825.93	284,127,179.86	278,889,594.86	41,774,766.93
			Ingresos Excedentes			42,792,810.49

¹ Incluye intereses que generan las cuentas bancarias de los entes públicos en productos
² Incluye donativos en efectivo del Poder Ejecutivo, entre otros aprovechamientos
³ Se refiere a los ingresos propios obtenidos por los Poderes Legislativo y Judicial, los Organismos Autónomos y las entidades de la administración pública estatal y paramunicipal, por sus actividades diversas no inherentes a su operación que generan recursos y que no sean ingresos por venta de bienes o prestación de servicios, tales como donativos en efectivo, entre otros.




Gto

LUGAR COMO NID


TESORERA MUNICIPAL

C.P. KIMBERLY GARRASCO PANTOJA 2021

TESORERA MUNICIPAL



LUIS ALBERTO MONDRAGON VEGA
PRESIDENTE MUNICIPAL



021

2024

LUGAR COMO NID

PRESIDENCIA MUNICIPAL